



# Factsheet: Allianz Global Investors Fund Allianz Europe Equity Growth AT kap

Maandelijkse rapportering op 31/10/2024

Onbepaalde looptijd

Categorie: Europees aandelenfonds (EUR - Kapitalisatie)

NIW: 375,09 EUR

Morningstar Rating™: ★★

Morningstar is een onafhankelijke leverancier van beleggingsanalyses. De Morningstar Rating van ★ tot ★★★★★ is een kwantitatieve evaluatie voor de prestaties in het verleden van een beleggingsfonds rekening houdend met het risico en de verrekenende kosten. Zij houdt geen rekening met kwalitatieve elementen en wordt berekend op basis van een (wiskundige) formule. De beleggingsfondsen worden gerangschikt per categorie en vergeleken met gelijkaardige beleggingsfondsen op basis van hun score en krijgen één tot vijf sterren. In elke categorie, krijgen de 10% hoogste scores 5 sterren, de volgende 22,5% 4 sterren, de middelste 35% 3 sterren, de volgende 22,5% 2 sterren en de slechtste 10% één ster. De rating wordt maandelijks berekend op basis van het historisch rendement over drie, vijf of tien jaar en zij houdt geen rekening met de toekomst. Compartimenten die nog niet 3 jaar bestaan, krijgen geen rating. Voor meer details over de berekeningsmethodologie verwijzen we u naar <https://www.morningstar.com/views/research/ratings>.

## Beleggingsbeleid

Kapitaalgroei op lange termijn door te beleggen in Europese aandelenmarkten met een focus op groeiaandelen in overeenstemming met de kritieke prestatie-indicator strategie inzake duurzaamheid (relatief) ("KPI-strategie (relatief)"). In deze context is het doel dat de Duurzaamheids-KPI van het Subfonds een beter rendement behaalt dan de Benchmark van het Subfonds om de beleggingsdoelstelling te verwezenlijken. Het Subfonds volgt de KPI-strategie (relatief) en bevordert verantwoorde beleggingen door een kritieke prestatie-indicator inzake duurzaamheid ("duurzaamheids-KPI") toe te passen om de aandeelhouders transparantie te bieden over het meetbare duurzaamheidsresultaat dat de Beleggingsbeheerder van het Subfonds nastreeft. Er worden minimale uitsluitingscriteria voor directe beleggingen toegepast. Min. 70% van het vermogen van het Subfonds wordt belegd in aandelen zoals beschreven in de beleggingsdoelstelling. Max. 30% van het vermogen van het Subfonds kan worden belegd in andere aandelen dan beschreven in de beleggingsdoelstelling. Max. 20% van het vermogen van het Subfonds kan worden belegd in opkomende markten. Max. 25% van het vermogen van het Subfonds kan direct worden gehouden in termijndeposito's en/of (tot 20% van het vermogen van het Subfonds) in zichtdeposito's en/of worden belegd in geldmarktinstrumenten en/of (tot 10% van het vermogen van het Subfonds) in geldmarktfondsen voor liquiditeitsbeheer. Max. 10% van het vermogen van het Subfonds kan worden belegd in ICBE's/ICB's. Obligaties en geldmarktinstrumenten moeten op het moment van aankoop een rating van minstens B- of een vergelijkbare rating van een erkend ratingbureau hebben. Het Subfonds komt in aanmerking als een 'aandelenfonds' volgens de Duitse wet betreffende de belasting op beleggingen. Bij het beheer van dit Subfonds maken wij gebruik van een Benchmark die een rol speelt bij de resultaatdoelstellingen en het meten van de prestaties van het Subfonds. Wij hanteren een actieve beheerbenadering, met als doel een beter rendement te behalen dan de Benchmark. Hoewel onze afwijking van het beleggingsuniversum, de wegingen en risicokenmerken van de Benchmark, naar ons eigen oordeel, in alle waarschijnlijkheid wezenlijk is, bestaat mogelijk een meerderheid van de beleggingen van het Subfonds (exclusief derivaten) uit onderdelen van de Benchmark. Benchmark: S&P Europe Large Mid Cap Growth Total Return Net (in EUR). Min. 80% van de portefeuille van het Subfonds wordt beoordeeld op de "Gewogen gemiddelde broeikasgasintensiteit (verkoop)" (de "Duurzaamheids-KPI"). De portefeuille omvat in dit verband geen derivaten en instrumenten die niet worden geëvalueerd van aard (bijvoorbeeld contanten en deposito's). De doelstelling van de KPI-strategie (relatief) wordt bereikt door een outperformance van minimaal 20% van de KPI van het Subfonds ten opzichte van de gewogen gemiddelde broeikasgasintensiteit (Verkoop) van de benchmark van het Subfonds. U kunt aandelen van het Subfonds doorgaans op elke werkdag laten terugkopen. Wij herbeleggen de inkomsten in het Subfonds. SFDR-categorie – Artikel 8 (een financieel product dat milieu-, maatschappelijke of overige kenmerken bevordert, op voorwaarde dat de ondernemingen waarin wordt belegd goede bestuurspraktijken hanteren)

Dit beleggingsbeleid is integraal afkomstig uit de Essentiële informatie. Het kapitaal en/of het rendement word(t)en niet gewaarborgd of beschermd.

Aangeven dat bij de beslissing om in de ICB te beleggen rekening zou moeten worden gehouden met alle kenmerken en doelstellingen van de gepromote ICB: dit fonds is SFDR art 8.

Evolutie van 100 € geïnvesteerd in dit compartiment vanaf 16/10/2006 tot 31/10/2024



Allianz Global Investors Fund Allianz Europe Equity Growth AT kap

Bron: Infront, gebaseerd op informatie van derden. Deze grafiek is gebaseerd op de voorgaande jaren en vormt dus geen betrouwbare indicator voor de toekomst.

Rendementen

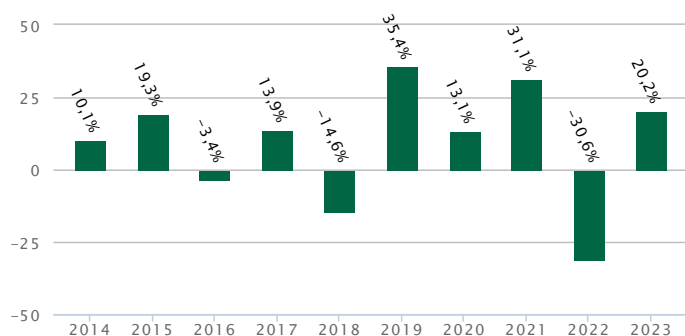
Gecumuleerde (minder dan een jaar) en geannualiseerde brutorendementen (een jaar of meer) op 31/10/2024\*

	1M	3M	YTD*	1J	3J	5J	10J	Sinds de oprichting
Allianz Global Investors Fund Allianz Europe Equity Growth AT kap	-6,47%	-3,95%	+0,68%	+20,47%	-4,35%	+6,04%	+6,99%	+7,64%

\* sinds jaarbegin

Brutorendementen per kalenderjaar op 31/12/2023\*

(per kalenderjaar wordt het boekjaar afgesloten op 31 december)



Allianz Global Investors Fund Allianz Europe Equity Growth AT kap

\* De vermelde brutorendementen worden berekend in de munteenheid van het fonds (compartiment van de bevek) en houden geen rekening met eventuele instap- of uitstapkosten of taksen. De weergegeven prestaties zijn uit het verleden en vormen geen garantie voor de toekomstige prestaties. Bron: Infront

Bruto dividenden

Dividend uitkerend

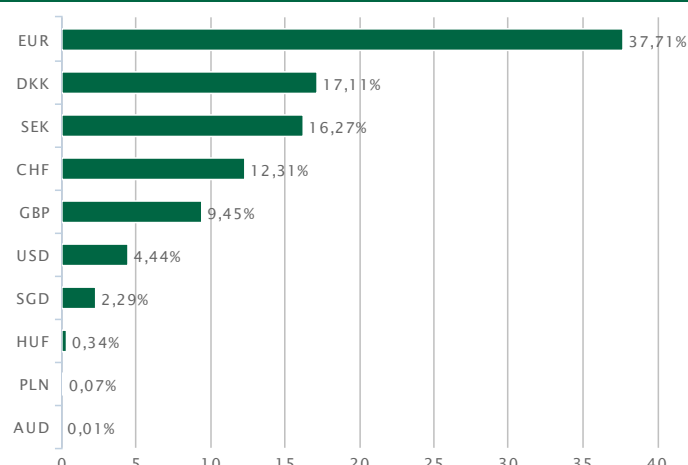
Nee

### Samenstellingen

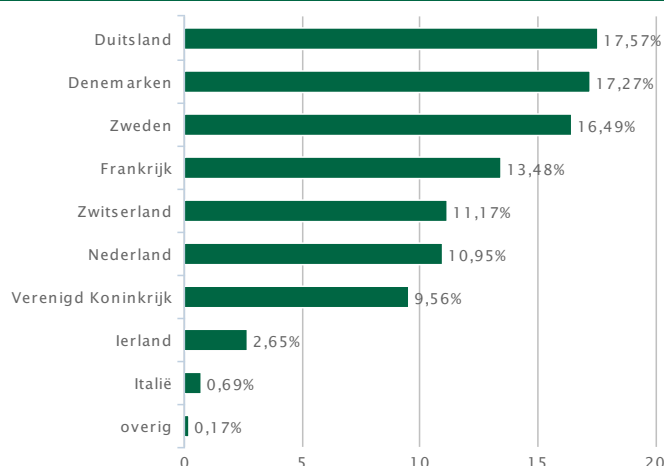
#### Voornaamste posities

NOVO NORDISK A/S-B	9,12%
ASML Holding NV	8,37%
Dsv a/s	4,43%
SIKA AG-REG	4,42%
SAP SE	3,68%
ATLAS COPCO AB-A SHS	3,60%
ASSA ABLOY AB-B	3,58%
PARTNERS GROUP HOLDING AG	3,40%
Adidas AG	3,34%
LVMH MOET HENNESSY LOUIS VUI	3,22%

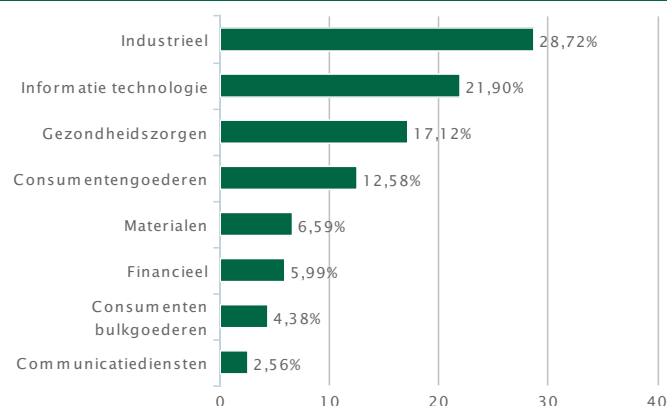
#### Valutaverdeling



#### Geografische verdeling - gestandaardiseerd



#### Sectorverdeling - gestandaardiseerd



### Kenmerken

#### Algemeen

#### Risico-indicator



De risico-indicator gaat ervan uit dat u het Subfonds gedurende 5 jaar aanhoudt. Het daadwerkelijke risico kan sterk variëren als u in een vroeg stadium verkoopt en u kunt minder terugkrijgen. U kunt misschien niet vroeg verkopen. U zult misschien aanzienlijke extra kosten moeten betalen om vroeg te verkopen. U zult uw Subfonds misschien niet gemakkelijk kunnen verkopen of u zult misschien moeten verkopen voor een prijs die een aanzienlijke effect heeft op hoeveel u terugkrijgt. De beknopte risico-indicator geeft een indicatie van de mate van het Subfonds in vergelijking met andere producten. De indicator geeft aan hoe waarschijnlijk het is dat het Subfonds geld verliest vanwege marktschommelingen of omdat wij u niet kunnen betalen. Wij hebben dit Subfonds geclassificeerd als 5 van 7, wat overeenkomt met een middelgroot-hoge risicoklasse op basis van de PRIIPs-verordening. Dat betekent dat de potentiële verliezen op toekomstige prestaties worden geschat als middelgroot-hoog, en dat de kans dat wij u niet kunnen betalen wegens een slechte markt groot is. De categorisering van het Subfonds is niet gegarandeerd en kan in de toekomst veranderen. Zelfs de laagste categorie 1 betekent nog niet dat er sprake is van een risicoloze belegging. Let op het valutarisico. Indien uw valuta

Type deelbewijzen	Kapitalisatieaandelen
Grootte van de aandelenklasse	883.813.349,17 EUR
Grootte van het compartiment	3.138.018.746,34 EUR
Aantal deelbewijzen	2.428.445,19
Munt	EUR
ISIN-code	LU0256839274
Benchmark	S&P Europe LargeMidCap Growth Net Total Return.
Beleggingshorizon	Minimum 5 jaar
Juridische structuur	Compartiment van de beleggingsvennootschap naar Luxemburgs recht Allianz Global Investors Fund
Compartiment van	Allianz Global Investors Fund
Financiële dienstverlening	CACEIS Belgium NV Havenlaan 86C b 320 1000 Brussel
Distributeur	Bank Nagelmackers nv, Montoyerstraat 14, 1000 Brussel
Beheersmaatschappij	Allianz Global Investors GmbH
Domicilie	Duitsland
Beheerder(s)	HOFMANN Robert Thorsten Winkelmann

#### Netto-inventariswaarde (NIW)

Eerste NIW	100,00 EUR op 16/10/2006
Periodiciteit	dagelijks
Publicatie op de website	<a href="http://www.beama.be">http://www.beama.be</a> <a href="http://www.tijd.be">http://www.tijd.be</a> <a href="http://www.lecho.be">http://www.lecho.be</a>

#### Minimale inschrijving

Minimale initiële inschrijving	1,00 EUR
--------------------------------	----------

#### Datums toegepast voor de orders

Orders door Nagelmackers ontvangen vóór	10 uur de dag D waarvan D een bankwerdag is
Evaluatiedatum koers	D
Valutadatum	D+2

als een beleggers afwijkt van de inschrijvingsvaluta van dit Subfonds, kunnen veranderingen in de wisselkoers een eventuele beleggingswinst verminderen of een eventueel beleggingsverlies vergroten. Dit Subfonds biedt geen bescherming tegen toekomstige marktresultaten, wat betekent dat u uw belegging gedeeltelijk of volledig kunt verliezen. De volgende wezenlijke risico's worden niet volledig gedekt door het SRI: Ongebruikelijke marktomstandigheden of omvangrijke, onvoorspelbare gebeurtenissen kunnen de risico's van dit product vergroten en tot overige risico's leiden, zoals tegenpartij-, liquiditeits- en operationele risico's (zie het Prospectus voor een volledige beschrijving van de risico's).

Voor een compleet overzicht van de risico's van dit fonds verwijzen wij u naar de desbetreffende paragraaf in het prospectus, verkrijgbaar bij de financiële dienstverlener of via de website.

#### Kosten










Instapkosten (per inschrijving)	Maximum 5%
Uitstapkosten	Niet van toepassing
Beheerkosten	1,80%
Lopende kosten	2,0% De vermelde lopende kosten zijn gebaseerd op het laatste boekjaar van het fonds. Dit cijfer kan van jaar tot jaar variëren. Beheerkosten en andere administratie- of exploitatiekosten: 1,85%. Portefeuilletransactiekosten: 0,15%
Conversiekosten	Niet van toepassing
Prestatievergoeding	Niet van toepassing
Swing price	Van toepassing. Voor meer informatie verwijzen we naar de desbetreffende paragraaf in de prospectus.
Anti-dilution levy	Niet van toepassing
Bewaarloon op effectenrekening	Gratis bij bewaring op een effectenrekening bij Nagelmackers NV

#### Belgische fiscaliteit

Taks op de Beursverrichtingen (TOB)*	1,32% (max. 4.000 EUR) van toepassing bij verkoop.
Roerende voorheffing op de dividenden*	Niet van toepassing
Roerende voorheffing op de meerwaarde van schuldvorderingen (TIS BIS)*	Niet van toepassing
Roerende voorheffing op de meerwaarde van schuldvorderingen (TIS BIS) van 30% voor iedere belegger die een natuurlijke persoon en fiscale rijksinwoner van België is, op het geheel of een deel van de meerwaarde gerealiseerd bij de terugbetaling van (een) deelbewijs/deelbewijzen van beleggingsfondsen die meer dan 10% van hun activa rechtstreeks of onrechtstreeks in schuldvorderingen beleggen (obligaties, liquiditeiten ...). In geval van minderwaarde is er geen roerende voorheffing verschuldigd.	
Gelieve het Prospectus en het Essentiële-informatiedocument te raadplegen voor meer informatie. De fiscaliteit is van toepassing op iedere belegger die een natuurlijke persoon en fiscale rijksinwoner van België is.	

\* Vrijstelling voor niet-rijksinwoners op voorwaarde dat de vereiste verklaring ondertekend is.

#### Documenten

 <a href="#">Essentiële-informatiedocument</a>	Nederlands
 <a href="#">Essentiële-informatiedocument</a>	Frans
 <a href="#">Prospectus</a>	Engels
 <a href="#">Prospectus</a>	Frans
 <a href="#">Jaarlijks verslag</a>	Engels
 <a href="#">Jaarlijks verslag</a>	Frans
 <a href="#">Halfjaarlijks verslag</a>	Engels
 <a href="#">Halfjaarlijks verslag</a>	Frans
 <a href="#">Statuten</a>	Engels

De prospectus, het document met essentiële informatie, de schatting van de kosten voor de transactie en de meest recente periodieke en jaarverslagen zijn kosteloos ter beschikking in alle Nagelmackers bankkantoren en op de volgende website : <http://www.allianzglobalinvestors.lu>

## Lexicon

**HIGH YIELD BONDS:** (of hoogrentende obligaties) Vastrentende effecten van emittenten met een lagere kredietwaardigheid. Zij bieden hogere rentes, maar gaan ook gepaard met meer risico voor de beleggers.

**EMERGING MARKETS HARD CURRENCY:** Vastrentende effecten van overheden of bedrijven uit opkomende landen, uitgegeven in sterke valuta (USD of EUR)

**FIXED INCOME:** Vastrentende beleggingen, zoals obligaties of liquiditeiten.

**INVESTMENT GRADE:** Kwaliteitskenmerk voor vastrentende effecten waaraan de ratingbureaus een hoge tot zeer hoge kredietwaardigheid toekennen. Dit betekent een rating van BBB- of hoger bij Standard & Poors of een gelijkmatige rating bij Moody's of Fitch. Bij deze obligaties wordt ervan uitgegaan dat het risico op wanbetaling geringer is dan bij obligaties met een lagere kredietwaardigheid. "Wanbetaling" betekent dat een bedrijf niet meer in staat is om rente te betalen of het oorspronkelijk belegde bedrag terug te betalen.

**VOLATILITEIT:** De beweeglijkheid van de koers van een financieel instrument of van de markt in zijn geheel. Hoe hoger de volatiliteit, hoe hoger het risico dat de belegger loopt.

**KREDIETWAARDIGHEID (RATING):** Kredietwaardigheid van een persoon, een land of een onderneming. Hoe groter de kredietwaardigheid, hoe gemakkelijker men bij derden krediet kan verkrijgen.

**SWING PRICING:** Swing pricing is een techniek die ertoe strekt de negatieve impact op de netto inventariswaarde van een fonds of compartiment, die veroorzaakt wordt door in- en uittredingen van deelnemers in dit fonds of compartiment, weg te nemen. Met deze techniek wenst men de bestaande deelnemers in het fonds of compartiment die niet wensen uit te treden, te beschermen. In de praktijk gebeurt dit door de in- of uittredende deelnemers te laten bijdragen aan de kosten die hun transacties veroorzaken

**ANDERE:** Met "Andere" op een grafiek wordt bedoeld instrumenten die niet onder de toegepaste verdeling vallen: bijvoorbeeld een volatiliteitsetf bij een regionale spreiding.

**GROEILANDEN:** Groeilanden zijn naties waar de sociale- en ondernemingsactiviteit snel groeien en op weg zijn naar industrialisering.

**ANTI-DILUTION LEVY:** Het fonds kan kiezen om een extra kost aan te rekenen bij in- of uittredingen. Dit kan pas wanneer een vooraf vastgelegde drempel wordt overschreden. De opbrengsten vloeien hier rechtstreeks naar het fonds.

**SFDR:** De Sustainable Finance Disclosure Regulation (SFDR) is een Europese verordening die is ingevoerd om de transparantie op de markt voor duurzame beleggingsproducten te verbeteren, greenwashing te voorkomen en de transparantie rond duurzaamheidsclaims van financiële marktdeelnemers te vergroten.

**looptijdverdeling:** (grafische) verdeling van de looptijden van de obligaties

**Verdeling naar rating:** (Grafische) verdeling van de ratings van de obligaties in de portefeuille van het fonds. NR is de afkorting van Not Rated. Dit wil zeggen: geen rating. Meer informatie over ratings en hun schaal kunt u terugvinden op de website van het Federaal Agentschap van de Schuld via de volgende link: <https://www.debtagency.be/nl/datafederalstaterating>.

## Wettelijke informatie

- Dit is een marketing document.
- Met de term 'fonds' wordt een bevek (beleggingsvennootschap met veranderlijk kapitaal), het compartiment van een bevek of een gemeenschappelijk beleggingsfonds bedoeld.
- **Alvorens de belegger beslist te beleggen in het financieel instrument beschreven in dit document, dient hij kennis te nemen van de meest recente versie van het prospectus en de Essentiële informatie.**
- De informatie in dit document houdt geen rekening met de financiële situatie, ervaring, kennis of beleggingsdoelstellingen eigen aan elke belegger. Daarom is het aangeraden dat de potentiële belegger bijkomende informatie vraagt in zijn Nagelmackers-kantoor.
- De redactie van dit document gebeurt door Nagelmackers op basis van nauwkeurig geselecteerde bronnen, die beschouwd worden als volledig en betrouwbaar.
- De beheervenootschap kan beslissen om de regelingen voor de verhandeling van deze ICB (instelling voor collectieve beleggingen) te beëindigen in overeenstemming met artikel 93 bis van Richtlijn 2009/65/EG en artikel 32 bis van Richtlijn 2011/61/EU.

Verantwoordelijke uitgever: Bank Nagelmackers nv, Montoyerstraat 14, 1000 Brussel - 0404.140.107

U kunt iedere klacht richten aan de Klachtendienst van Bank Nagelmackers nv (Montoyerstraat 14, 1000 Brussel) of doorgeven via [nagelmackers.be](http://nagelmackers.be) of via [klachten@nagelmackers.be](mailto:klachten@nagelmackers.be).

U kunt zich ook wenden tot de promotor van de ICB: Allianz Global Investors GmbH, Compliance, Bockenheimer Landstrasse 42-44, D-60323 Frankfurt am Main, Duitsland of tot de bevoegde instantie in bemiddeling in bank- en beleggingsdiensten en de distributie van financiële instrumenten: Ombudsman in financiële geschillen (North Gate II, Koning Albert II-laan 8, 1000 Brussel) via [Ombudsman@Ombudsfin.be](mailto:Ombudsman@Ombudsfin.be).

Voor een overzicht van uw rechten als belegger kunt u terecht op deze webpagina: [nagelmackers.be/nl/diensten/beleggen-bij-nagelmackers/uw-rechten-als-aandeelhouder](http://nagelmackers.be/nl/diensten/beleggen-bij-nagelmackers/uw-rechten-als-aandeelhouder). De rechten van de belegger zijn beschikbaar in het Nederlands en Frans.

Powered by

